

MS Thurgau

Technische Informationen



Für Geniesser.

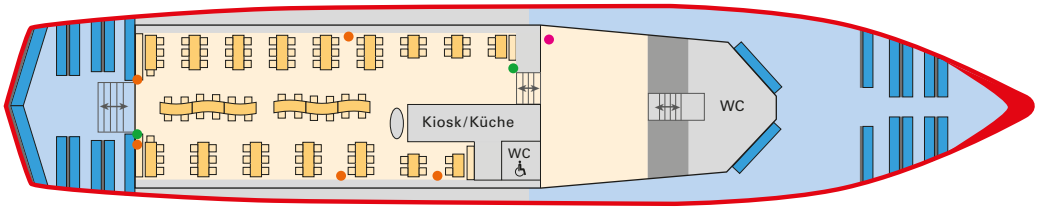
Rollstuhlgängiges Schiff mit Treppenlift
zum Saal und Behinderten-WC.

Für grosse Gesellschaften.

Länge	47.1 m
Breite	9.3 m
Tiefgang leer	110 cm
max. Tragkraft	600 Personen
Verdrängung leer	165 t
max. Geschwindigkeit	26 km/h
Leistung	2 x 360 kW
Baujahr	1965



Hauptdeck



57 + 54 Aussen-Sitzplätze 110 Sitzplätze im Saal

Oberdeck



100 gedeckte | 73 ungedeckte Aussen-Sitzplätze

Sitzplätze

Saal	110
Aussenplätze gedeckt	100
Aussenplätze ungedeckt	184
Total Sitzplätze	394



Audio-Anlage

Übertragungsanlage	Ja
CD-Player	Ja
MP3 Player-Anschluss	Ja
Funkmikrofon	Ja
 Steckdosen Mikrofon	2

Infrastruktur

Behinderten-WC	Ja
Treppenlift Oberdeck	Nein
Treppenlift Saal	Ja

Stromversorgung

 Steckdosen 230 V	6
 Steckdosen 400 V	1

